







# BILAN COLLECTE SELECTIVE (PAV + PAP) et collecte des textiles

Evolution 2018 à 2020

Commune de LANCON-PROVENCE

8 959 hab

LANCON					TOTAL PAV		TOTAL PAV + PAP							
	Poids collecté	Evol, % 2018 à 2020	Poids collecté	Evol, % 2018 à 2020	Poids collecté	Evol, % 2018 à 2020	Poids collecté	Evol, % 2018 à 2020	Poids collecté	Evol, % 2018 à 2020				
2020 (tonnes)	47 t		217 t		34 t		299 t		305 t		604 t		28 t	
Kg/hab	5,3 Kg/hab		24,2 Kg/hab		3,8 Kg/hab		33,3 Kg/hab		34,0 Kg/hab		67,4 Kg/hab		3,1 Kg/hab	
2019 (tonnes)	47 t	10,8%	197 t	10%	48 t	-25,6%	293 t	4,6%	287 t	14,5%	580 t	9,4%	25 t	-6,0%
Kg/hab	5,3 Kg/hab		22,2 Kg/hab		5,4 Kg/hab		32,9 Kg/hab		32,3 Kg/hab		65,2 Kg/hab		2,8 Kg/hab	
2018 (tonnes)	43 t		197 t		46 t		286 t		266 t		552 t		30 t	
Kg/hab	4,8 Kg/hab		22,0 Kg/hab		5,2 Kg/hab		32,0 Kg/hab		29,8 Kg/hab		61,8 Kg/hab		3,4 Kg/hab	

## Tonnages par flux Emballages - Papiers (PAV + PAP)

	Tonnages Lançon	Ratio/hab Lançon	Ratio Métropole Pays Salonais	Ratio France 2019
<b>Emballages</b> PAV + PAP	253 t	28,2 Kg/hab	22,4 Kg/hab	23 kg/hab
<b>Papiers</b> PAP + PAP	134 t	15,0 Kg/hab	11,9 Kg/hab	19 kg/hab
<b>Verre</b> PAV	217 t	24,2 Kg/hab	21,1 Kg/hab	32 kg/hab

Ordures ménagères

2 992 t

2020

2 804 t

2019

