

BILAN COLLECTE SELECTIVE (PAV + PAP) et collecte des textiles






Evolution 2018 à 2020



TERRITOIRE
PAYS
SALONNAIS

METROPOLE PAYS SALONNAIS

146 714 HABITANTS

METROPOLE								TOTAL PAV				TOTAL PAV + PAP			
		Poids collecté	EVOI, % 2018 à 2020	Poids collecté	EVOI, % 2018 à 2020	Poids collecté	EVOI, % 2018 à 2020		EVOI, % 2018 à 2020		EVOI, % 2018 à 2020		EVOI, % 2018 à 2020		EVOI, % 2018 à 2020
2020 (tonnes)	968 t			3 090 t		621 t		4 679 t		3 435 t		8 114 t		386 t	
Kg/hab	6,6 Kg/hab			21,1 Kg/hab		4,2 Kg/hab		31,9 Kg/hab		23,4 Kg/hab		55,3 Kg/hab		2,6 Kg/hab	
2019 (tonnes)	854 t	39,7%		2 960 t	12%	761 t	-35,7%	4 574 t	6,0%	3 554 t	5,8%	8 128 t	5,9%	478 t	-7,2%
Kg/hab	5,8 Kg/hab			20,3 Kg/hab		5,2 Kg/hab		31,3 Kg/hab		24,3 Kg/hab		55,6 Kg/hab		3,3 Kg/hab	
2018 (tonnes)	693 t			2 755 t		965 t		4 413 t		3 247 t		7 661 t		416 t	
Kg/hab	4,7 Kg/hab			18,8 Kg/hab		6,6 Kg/hab		30,1 Kg/hab		22,1 Kg/hab		52,2 Kg/hab		2,8 Kg/hab	

Tonnages par flux Emballages - Papiers (PAV + PAP)

		Tonnages Métro CT3	Ratio/hab Métro CT3	Ratio France 2019
Emballages	PAV + PAP	3 280 t	22,4 Kg/hab	23 kg/hab
Papiers	PAP + PAP	1 744 t	11,9 Kg/hab	19 kg/hab
Verre	PAV	3 090 t	21,1 Kg/hab	32 kg/hab

Ordures ménagères



50 175 t 2020 342,0 Kg/hab
48 880 t 2019 334,5 Kg/hab

Augmentation + 2,65%